



Arkadenplatz

ideal für größere Familienfeiern im Garten



Müllstandumhausung

Sonderanfertigung mit Rankelementen



Durchgang

dekorative Verbindung zwischen Unterstellräumen



Müllstandumhausung

Standardvariante mit Rankblumenkasten

(Preise auf S. 34)



Rosenpergola

Spezialanfertigung aus Konstruktionshölzern



Müllstandumhausung

offene, luftige Ausführung

(Preise auf S. 34)



Rankgitter

zur Abgrenzung und als Sichtschutz

(Preise auf S. 35)



Müllstandumhausung

geräumige und stabile Variante in Arkadenbauweise

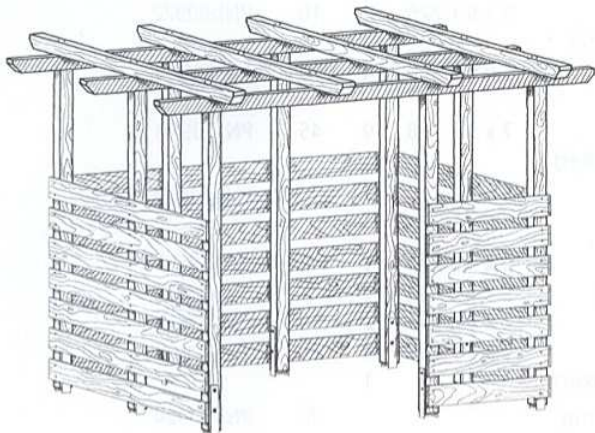
Müllstandumhausungen, Müllboxen (serienmäßig aus Kiefer)

Abbildung

Maße
(cm)
B x T

Art
Nr.

Müllstandumhausung „Ferch“



300 x 270

MÜh03027

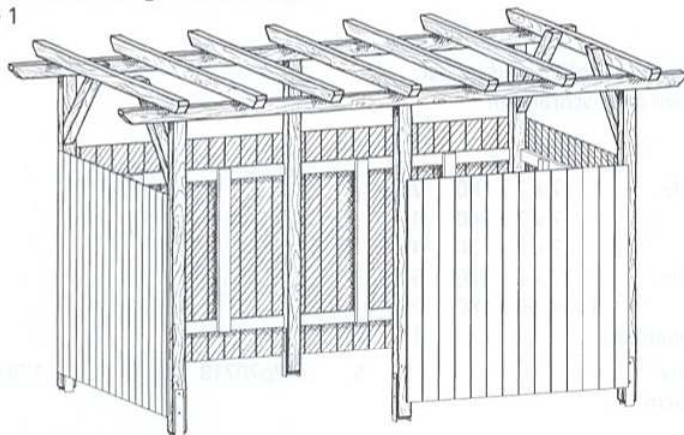
Beschreibung:

- größte Innenabmessung 2,28 x 1,99m (ca. 4,5m²)
- Eingangshöhe ca. 210cm
- Platz für 3 – 4 Standardmülltonnen (240 Ltr.) oder 1 – 2 Standardmüllcontainer
- Pfosten, Sattelbalken und Reiter aus Kreuzholz 9 x 9cm
- kompletter Bausatz inkl. sämtlicher Beschläge und Pfostenanker

(Sondermaße sowie passende Türen auf Anfrage)

Müllstandumhausung „Wustermark“

Variante 1



400 x 252

MÜh04025

Beschreibung:

- größte Innenabmessung 3,11 x 1,81m (ca. 5,6m²)
- Eingangshöhe ca. 210cm
- Platz für etwa 6 Standardmülltonnen (240 Ltr.) oder 2 Standardmüllcontainer
- Pfosten und Sattelbalken aus Kreuzholz 9 x 9cm
- Reiter und Kopfbänder aus Kreuzholz 7 x 9cm
- Wandelemente aus Fasebrettern (mit Anfahrtschutzriegel 4 x 8cm)
- kompletter Bausatz inkl. sämtlicher Beschläge und Pfostenanker

(Sondermaße sowie passende Türen auf Anfrage)

Variante 2 (ohne Abb.)

560 x 382

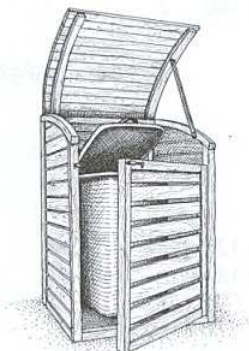
MÜh05638

Beschreibung:

- größte Innenabmessung 4,71 x 3,11m (ca. 14,6m²)
- Eingangshöhe ca. 210cm
- Platz für etwa 14 Standardmülltonnen (240 Ltr.) oder 6 Standardmüllcontainer
- ansonsten wie Variante 1

Müllbox „Langnow“

Variante 1



B x T x H

80 x 80 x 115

MÜb00808

Beschreibung:

- für eine Standardmülltonne (240 Ltr.)
- nach oben und vorne zu öffnen
- kompletter Bausatz inkl. sämtlicher Beschläge

Variante 2 (ohne Abb.)

160 x 80 x 115

MÜb01608

Beschreibung:

- für zwei Standardmülltonnen (240 Ltr.)
- ansonsten wie Variante 1

Robinien- und Eichen-Palisaden, Robinien- und Eichen-Holzpfaster (unbehandelt)


Allgemeine Beschreibung der **Robinie** (*Robinia pseudacacia*) bzw. **Eiche** (*Quercus robur*, *Quercus patraea*) auf S. 2.

An dieser Stelle möchten wir nochmals auf die besonders hohe **natürliche Dauerhaftigkeit des Kernholzes** dieser drei Baumarten hinweisen. Von unseren europäischen Hölzern ist nur das Eichen-Kernholz in die Dauerhaftigkeitsklasse 2 (dauerhaft gegen holzerstörende Pilze) und das Robinien-Kernholz in die Dauerhaftigkeitsklasse 1–2 (sehr dauerhaft bis dauerhaft gegen holzerstörende Pilze) nach DIN EN 350-2 eingestuft. Dieses Holz eignet sich deshalb auch **ohne Schutzbehandlung** für den Einsatz unter extremen Bedingungen (vergl. DIN 68800, Teil 3, Gefährdungsklasse 4 – Holz in dauerndem Erdkontakt oder ständiger starker Befeuchtung ausgesetzt).



Wanderwegbegrenzung

Robinien-Geländer aus geschälten, naturbelassenen Hölzern

Abbildung	Beschreibung	ø x L (cm)	VE	Art. Nr.	ø x L (cm)	VE	Art. Nr.
	- rundgefräst und gefast - im Prinzip splintfrei	8 x 50	288	PRo00805	14 x 50	98	PRo01405
		8 x 75	288	PRo00807	14 x 75	98	PRo01407
		8 x 100	144	PRo00810	14 x 100	49	PRo01410
		8 x 125	144	PRo00812	14 x 125	49	PRo01412
		8 x 150	144	PRo00815	14 x 150	49	PRo01415
		8 x 200	144	PRo00820	14 x 200	49	PRo01420
		9 x 50	242	PRo00905	16 x 50	72	PRo01605
		9 x 75	242	PRo00907	16 x 75	72	PRo01607
		9 x 100	121	PRo00910	16 x 100	36	PRo01610
		9 x 125	121	PRo00912	16 x 125	36	PRo01612
		9 x 150	121	PRo00915	16 x 150	36	PRo01615
		9 x 200	121	PRo00920	16 x 200	36	PRo01620
		10 x 50	200	PRo01005	18 x 50	50	PRo01805
		10 x 75	200	PRo01007	18 x 75	50	PRo01807
		10 x 100	100	PRo01010	18 x 100	25	PRo01810
		10 x 125	100	PRo01012	18 x 125	25	PRo01812
		10 x 150	100	PRo01015	18 x 150	25	PRo01815
		10 x 200	100	PRo01020	18 x 200	25	PRo01820
		12 x 50	128	PRo01205	20 x 50	50	PRo02005
		12 x 75	128	PRo01207	20 x 75	50	PRo02007
		12 x 100	64	PRo01210	20 x 100	25	PRo02010
		12 x 125	64	PRo01212	20 x 125	25	PRo02012
		12 x 150	64	PRo01215	20 x 150	25	PRo02015
		12 x 200	64	PRo01220	20 x 200	25	PRo02020

Die Preise gelten für 1-seitig gefaste Hölzer
Zuschlag für 2-seitig gefaste Hölzer: +4%
Halbhölzer: Preise x 0,6

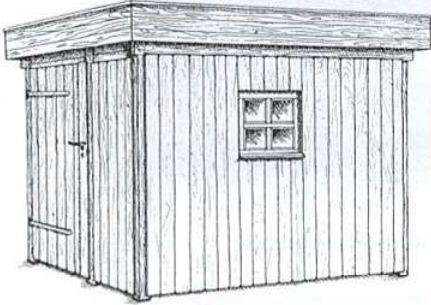



Zuschlag für Rundkopf: +8%
Zuschlag für 2-seitigen Rundkopf: +12%
Längen bis 3m auf Anfrage.

		H (cm)	VE	Art. Nr.
Holzpfaster	- aus gefrästen Rundhölzern ø 8 – 14cm - durchmesserweise für den Transport auf Fließstoff zu Einheiten von 1m ² befestigt (10m ² entsprechen 1 VE) - im Prinzip splintfrei	10	10	HRo00010



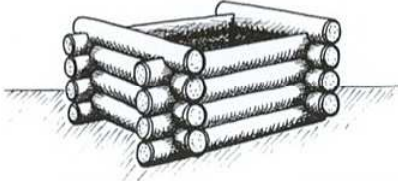
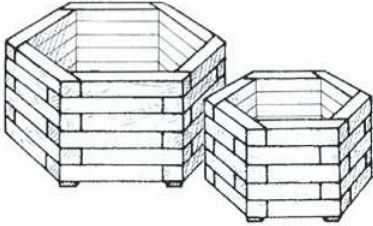
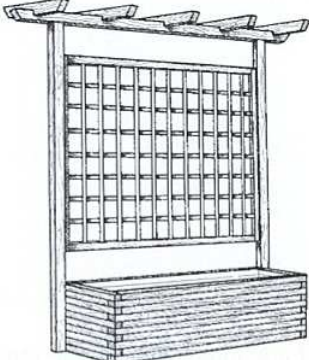


Achtung: Gemessen an den Holzvorräten unserer beiden heimischen Hauptbaumarten Kiefer und Fichte steht uns Eichen- und besonders Robinienholz in viel geringerem Umfang zur Verfügung. Verschärft wird diese Situation noch dadurch, dass wir für die Fertigung unserer Erzeugnisse besonders geradschaftige Abschnitte benötigen, was die praktische Verfügbarkeit des benötigten Rohholzes noch weiter einschränkt. Die auf dieser Seite aufgeführten Erzeugnisse sind deshalb auch **keine Lagerware** und können nur nach **vorheriger Anfrage** geliefert werden.

Gerätehäuser, Fahnenmast (serienmäßig aus Kiefer)

Abbildung	Beschreibung	B x T (cm)	Art Nr.
 <p>Gerätehaus „Robust“</p>		318 x 227	EGf03024
		318 x 416	EGf03041
		365 x 227	EGf03622
		365 x 416	EGf03641
	<ul style="list-style-type: none"> - Pfosten 11 x 11cm, aus Kreuzholz - Flachdach mit umlaufender Blende - kompletter Bausatz mit einer Tür, einem Fenster mit Kreuz sowie sämtlichen Beschlägen, incl. Kastenschloss und H-Pfostenanker - Wandelemente: Nut- u. Federbretter 19mm - Dacheindeckung aus verzinktem Stahlblech, Beschichtung „Polyester“, Farbe ziegelrot - mit kompletter Zink-Dachrinnenanlage - ohne Fußboden <p>(Sondermaße auf Anfrage)</p>		
 <p>Gerätehaus „Solid“</p>		288 x 257	EGs02825
	<ul style="list-style-type: none"> - Satteldach, Innenraum: ca. 5,6m² - kompletter Bausatz mit Fußboden, einer Tür, einem Fenster mit Kreuz sowie sämtlichen Beschlägen inkl. Kastenschloss - aus 19mm starken Nut- und Federbrettern, - Fußboden und Wandelemente kompl. vormontiert - Dach wird in Einzelteilen geliefert - Dacheindeckung mit einer Lage Dachpappe - ohne Dachrinne <p>(Sondermaße auf Anfrage)</p>		
 <p>Gerätehaus „Element“</p>		140 x 210	EGs01421
	<ul style="list-style-type: none"> - Satteldach, Innenraum: ca. 2,9m² - kompletter Bausatz mit Fußboden, einer Tür mit Fenster aus Plexiglas sowie sämtlichen Beschlägen - aus 16mm starken Nut- und Federbrettern, - Fußboden: Brettstärke 16mm auf Rahmenleisten 35 x 55mm - Dach aus OSB-Platte 12mm - ohne Dacheindeckung und Dachrinne 		
 <p>Fahnenmast „Ruppin“</p>		B x H x T	VE
	<ul style="list-style-type: none"> - Mast 5m <p>32 x 595 x 11 5 FAm00850</p> <p>Aus gehobelten und gefasten Hölzern (Erdbock zum Eingraben) sowie einer gefrästen Rundholzstange Ø 80mm, komplett mit Beschlägen und Zubehör (ohne Fahne).</p> <p>(Sondermaße auf Anfrage)</p>		

Spaliere, Blumenkästen (serienmäßig aus Kiefer)

Abbildung	Beschreibung	Maße (cm)	VE	Art Nr.
		B x H		
Rosenspalier 	- Leisten 10 x 18mm (Sondermaße auf Anfrage)	60 x 120 120 x 240	10 10	RSp00612 RSp01224
Scherenspalier 	- Leisten 10 x 18mm (lichtes Maß zwischen den Leisten: 16 x 16cm) (Sondermaße auf Anfrage)	90 x 200	10	SSp00920
		B x T x H		
Blumenkasten „Jüterbog“ 	- (Außenmaße ohne Überstand) - aus Rundhölzern ø 7cm fertig montiert mit Boden (Sondermaße auf Anfrage)	60 x 60 x 30 90 x 60 x 30	5 5	BKr06063 BKr09063
		Ø x H		
Blumenkasten-Set „Werder“ 	- (Außendurchmesser diagonal) - aus Kantholz 4,5 x 4,5cm, gehobelt, fertig montiert - mit Boden und Füßen - sechseckig - Set bestehend aus 2 Stück (Sondermaße auf Anfrage)	60 x 30 und 50 x 25	8	BKs06030
		B x T x H		
Rankblumenkasten „Wiesenburg“ 	Bausatz: - 1 Stück Blumenkasten ca. 225 x 60 x 220 180 x 60 x 43cm (aus Kantholz) - 1 Stück Rankgitter 180 x 120 cm - 2 Stück Pfosten 7 x 7 x 210 cm - 1 Stück Sattelbalken 4,5 x 7 x 225cm - 8 Stück Reiter 4,5 x 7cm - Beschläge (Standardsatz) (Sondermaße auf Anfrage)		3	RBk22622

Gartenbrücken, Gartenleuchte, Holzpflaster (serienmäßig aus Kiefer)

Abbildung

Beschreibung

Maße
(cm)

VE

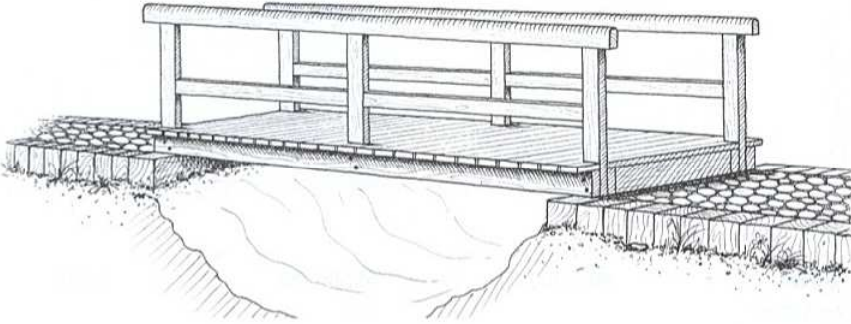
Art
Nr.

Gartenbrücke „Jäglitz“

- aus gehobelten u. gefasten Hölzern
 - Laufbohlen geriffelt
- (Sondermaße auf Anfrage)**

B x L
100 x 300

GBj01030

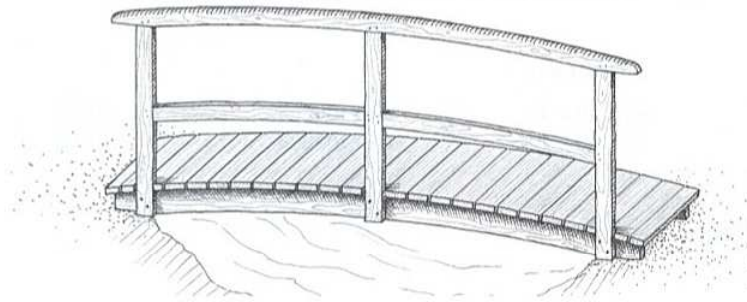


Gartenbrücke „Dosse“ (Abb. Variante 2)

- aus gehobelten u. gefasten Hölzern
 - in Bogenform und einseitigem Geländer (Variante 1 ohne Geländer)
 - Laufbohlen geriffelt
- (Sondermaße auf Anfrage)**

Var. 1 80 x 256
Var. 2 80 x 256

GBd10825
GBd20825



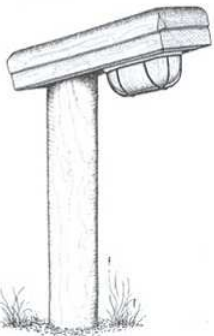
Gartenleuchte „Firmament“

- aus einem rundgefrästen Ständer $\varnothing 12 \times 125$ cm mit Kabelnut und Abdeckhaube 20×45 cm für die Leuchte
 - incl. Leuchte
- (Sondermaße auf Anfrage)**

B x H x T
20 x 80 x 45

5

GLf28045



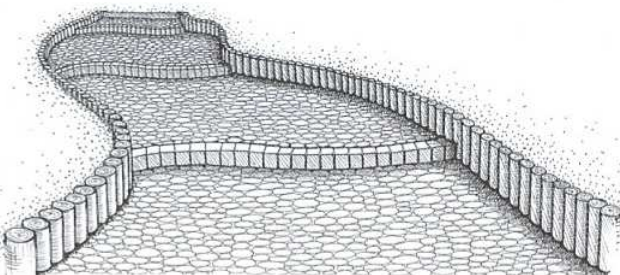
Holzpfaster


- aus gefrästen Rundhölzern $\varnothing 8 - 14$ cm
- durchmesserweise für den Transport auf Fließstoff zu Einheiten von 1m^2 befestigt (10m^2 entsprechen 1 VE)

H
10

10

HPr00010





Spielturm
Detailansicht mit Übergang und Seilgeländer



Sandkasten (Preise auf S. 66)
Variante 1, mit passender Sandkastenabdeckung




Fahnenmast
fürs Geschäft oder auch Privat
(Preise auf S. 51)



Gartenschwellen
in Spielplatzgestaltung integriert
(Preise auf S. 71)



Klettergerüst
für Spielspaß und Aktivität
(Preise auf S. 66)



Unterstellanlage
abgeteilte Unterstellräume (z. B. für Fahrräder)



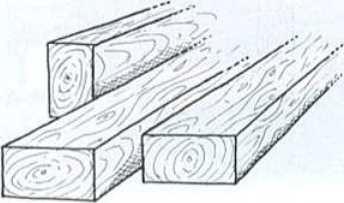
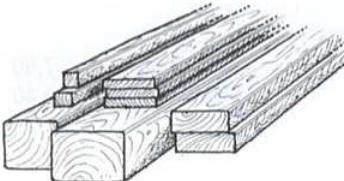


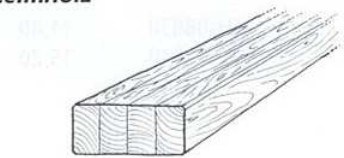
Gerätehausanlage (Preise auf S. 51)
ideal zur Verwahrung von Spielzeug und Geräten

PaHo - Sparprogramm (Fortsetzung)

Abbildung	Beschreibung	Maße (cm)	VE	Art Nr.
Flechtzaun 	- Rahmen 25 x 55mm - Lamellen 5 x 60mm	B x H		
		100 x 180	40	ZAf01018
		150 x 180	40	ZAf01518
		180 x 180	40	ZAf01818
		180 x 150	40	ZAf01815
Minipalisade 	- gefräst, gefast und gespitzt	Ø x L		
		5 x 30	820	MPa00503
		5 x 50	820	MPa00505
		6 x 30	528	MPa00603
		6 x 50	528	MPa00605
Kompostsilo 	- aus 2 runden und 30 halbrunden Hölzern Ø 7cm (Sondermaße auf Anfrage)	L x B x H		
		120 x 120 x 75	10	KSh12127
		200 x 120 x 75	10	KSh20127
Holzfliesen 	- Bretter strukturgehobelt - Gesamtstärke 32mm	B x L		
		50 x 50	100	HFI05050
Rollbord 	- aus gefrästen und gefasten Halbhölzern	H x L		
		30 x 250	30	RB102503
		40 x 250	20	RB102504

Gartenschwellen, Konstruktionsholz, Fassadenbretter (serienmäßig aus Kiefer)

Fasebretter, Leimholz (serienmäßig aus Fichte)

Abbildung	Beschreibung	Maße (cm)	VE	Art Nr.		
	Gartenschwelle - 10 x 20cm, gehobelt und gefast, exakt gekappt (Kopfkanten gefast auf Anfrage) (Sondermaße auf Anfrage) - 14 x 24cm, gehobelt und gefast, exakt gekappt (Kopfkanten gefast auf Anfrage) (Sondermaße auf Anfrage)	L				
		60	28	GSv01006		
		100	28	GSv01010		
		150	28	GSv01015		
		200	28	GSv01020		
		100	28	GSv11410		
		150	28	GSv11415		
		200	28	GSv11420		
		250	28	GSv11425		
		300	28	GSv11430		
	Konstruktionsholz - Mehrstieliges Holz, gehobelt und gefast - ungekappt (ca. 1% Längenübermaß) (Sondermaße auf Anfrage) - Kreuzholz, gehobelt und gefast, exakt gekappt (Sondermaße auf Anfrage)	Querschnitt x L				
		3 x 7 x 400	70	KHu03740		
		4 x 8 x 400	60	KHu04840		
		4 x 10 x 400	50	KHu41040		
		6 x 15 x 400	35	KHu61540		
		7 x 7 x 180	70	KHg07718		
		7 x 7 x 210	70	KHg07721		
		7 x 7 x 240	70	KHg07724		
		7 x 7 x 270	70	KHg07727		
		7 x 7 x 300	70	KHg07730		
		9 x 9 x 210	55	KHg09921		
		9 x 9 x 240	55	KHg09924		
		9 x 9 x 270	55	KHg09927		
		9 x 9 x 300	55	KHg09930		
		11 x 11 x 210	45	KHg01121		
		11 x 11 x 240	45	KHg01124		
		11 x 11 x 270	45	KHg01127		
11 x 11 x 300	45	KHg01130				
	Fassadenbretter besonders geeignet für Deckelschalung (ohne Abb.)	- sägerau	2,4 x 14 x 420	70	FBs01442	
		- ungekappt (ca. 1% Längenübermaß) (Sondermaße auf Anfrage)				
		- allseitig gehobelt u. gefast - ungekappt (ca. 1% Längenübermaß) (Sondermaße auf Anfrage)	2 x 13,5 x 420	70	FBg01342	
	Fasebretter (ohne Abb.)	- gehobelte und gespundete Profildbretter mit Fase - Deckbreite ca. 11,3cm - ungekappt (ca. 1% Längenübermaß) (Sondermaße auf Anfrage)	1,9 x 12,1 x 420	60	FAG01242	
	Leimholz	- gehobelt, gefast und exakt gekappt	6 x 12 x 600	8	LHu06126	
			8 x 12 x 600	8	LHu08166	
		- wasserfest verleimt	12 x 16 x 600	8	LHu12166	
		- unimprägniert	10 x 20 x 600	8	LHu10206	
		- Zuschlag für Druckimprägnierung +10%	10 x 10 x 600	8	LHu10106	
			12 x 12 x 600	8	LHu12126	
		(Sondermaße auf Anfrage)	14 x 14 x 600	8	LHu14146	